

JAHRESSTATISTIK 2018

ÜBERSICHT NOTARZT- UND RETTUNGSDIENST

www.reanimationsregister.de

Deutsches
Reanimationsregister



Musterstadt - Rettungsdienst Stadt
Musterstadt



An Ihrem Standort konnten im Zeitraum vom

01.01.2018 bis 31.12.2018

65
Patienten

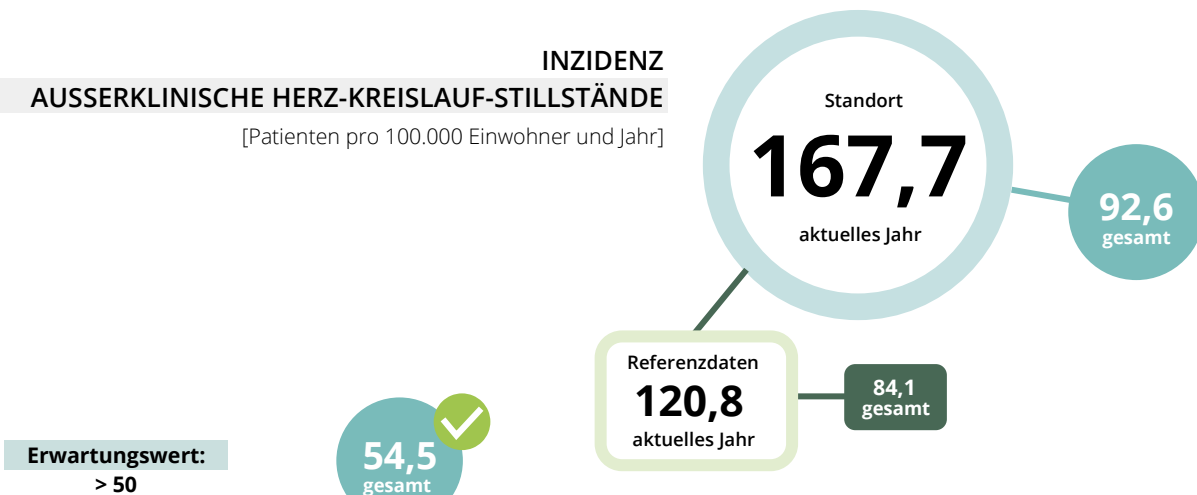
nach **plötzlichem Herztod** und erfolgreicher Reanimation mit ROSC in ein Krankenhaus aufgenommen werden.



QUALITÄTSINDIKATOREN

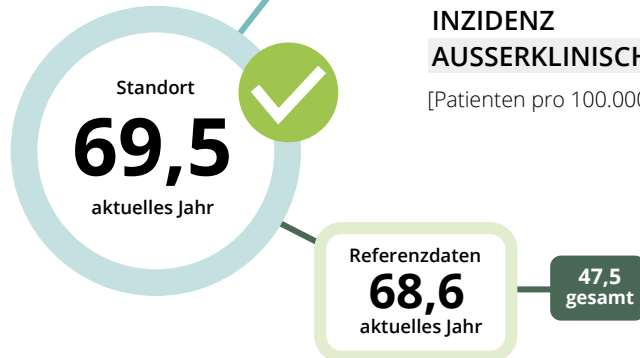
INZIDENZ AUSSERKLINISCHE HERZ-KREISLAUF-STILLSTÄNDE

[Patienten pro 100.000 Einwohner und Jahr]

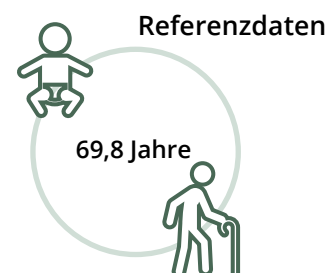
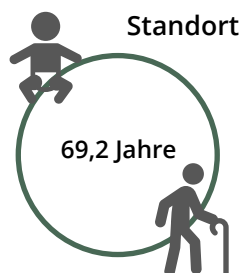


INZIDENZ AUSSERKLINISCHER REANIMATIONEN

[Patienten pro 100.000 Einwohner und Jahr]



DURCHSCHNITTSALTER

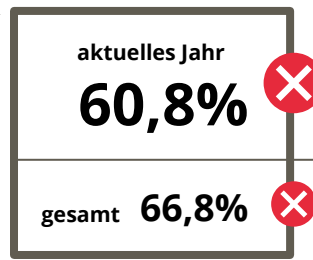




ALARM 1. FAHRZEUG BIS EINTREFFEN (≤ 8 MINUTEN)



Ab Eingehen des Alarms bis zum Eintreffen des ersten Fahrzeuges am Einsatzort sollte es nicht länger als acht Minuten dauern.



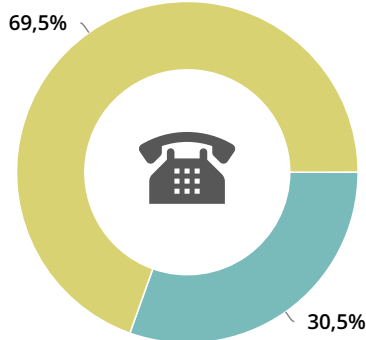
Erwartungswert:
> 70%



Referenzdaten: akt. Jahr 80,1% gesamt 80,3%

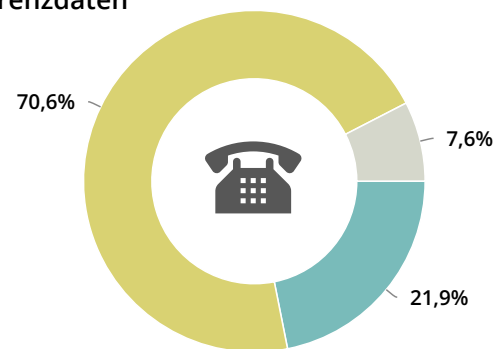
TELEFONANLEITUNG REANIMATION (bei Reanimation durch Rettungsdienst)

Standort



Referenzdaten

Ja
Nein
unbekannt



TELEFONANLEITUNG - LAIENREANIMATION DURCHGEFÜHRT (Auswertung Modul T-CPR)

nur Herzdruckmassage

0% Standort | 60,2% Referenzdaten

Herzdruckmassage + Beatmung

0% Standort | 16,0% Referenzdaten



nein

0% Standort | 3,1% Referenzdaten

NOTARZTNACHFORDERUNG

An Ihrem Standort wurden in

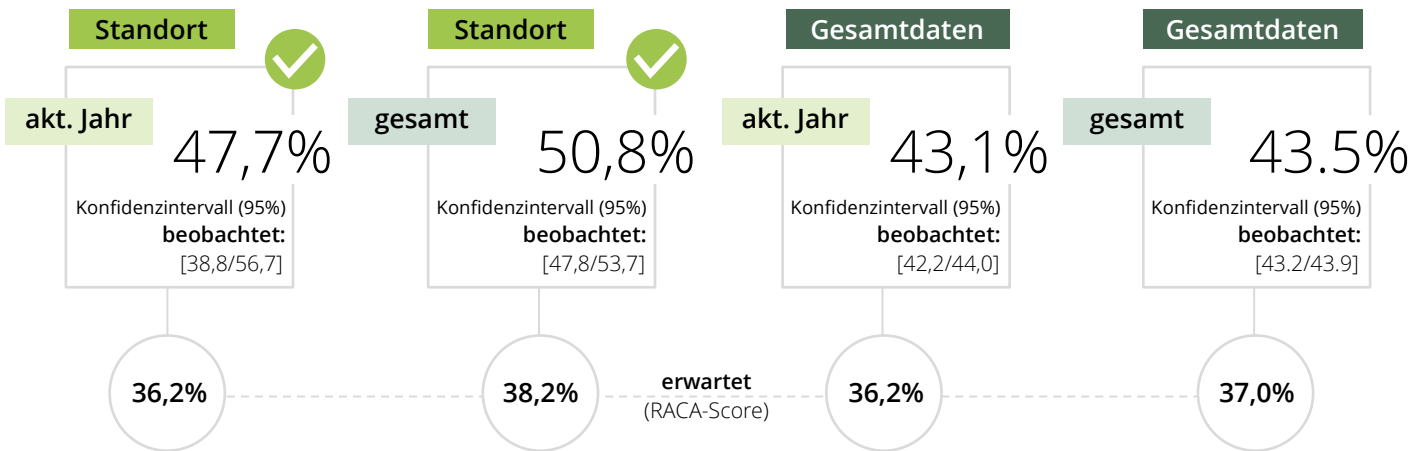
13,7%

der Fälle ein Notarzt nachgefordert. In den Referenzdaten lag die Notarznachforderung bei **13,9%**

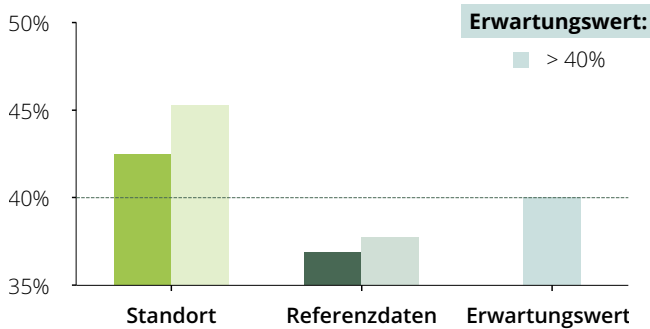


ROSC-RATE + RACA-SCORE

Erwartungswert:
besser als erwartete ROSC-Rate nach RACA-Score



AUFNAHMERATE MIT ROSC IM KRANKENHAUS



Standort
 akt. Jahr 42,5% ✓
 gesamt 45,2% ✓

Referenzdaten
 akt. Jahr 36,9%
 gesamt 37,7%

INZIDENZ

KRANKENHAUSAUFNAHME MIT ROSC

[Patienten pro 100.000 Einwohner und Jahr]

Standort akt. Jahr 29,5 ✓ gesamt 24,8 ✓

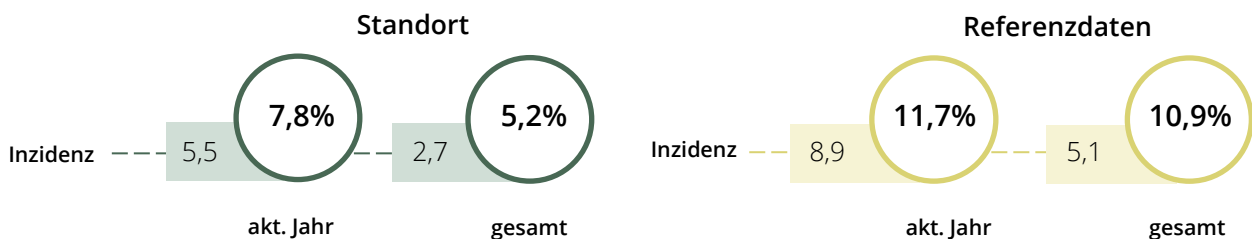
Erwartungswert:
> 20



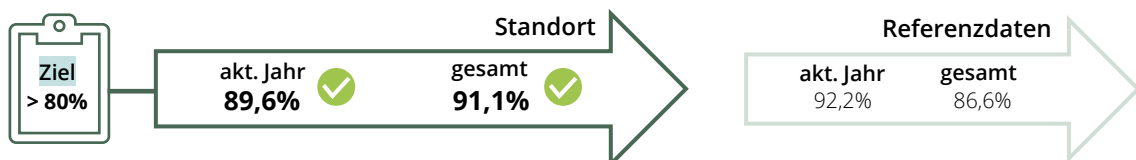
Referenzdaten akt. Jahr 24,9 gesamt 17,3

AUFNAHME INS KRANKENHAUS MIT LAUFENDER REANIMATION

[Patienten pro 100.000 Einwohner und Jahr]

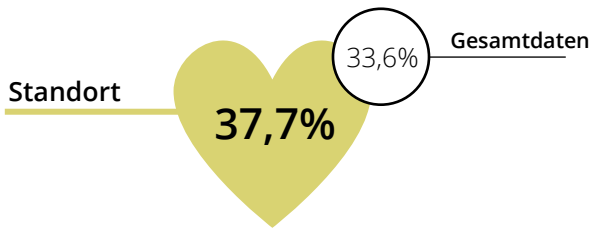


WEITERVERSORGUNGSDATEN VORHANDEN
wenn Klinikaufnahme mit ROSC oder laufender CPR

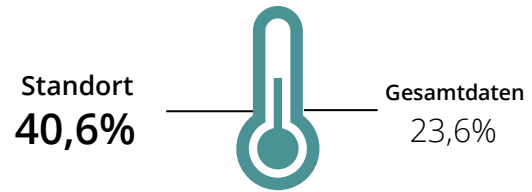




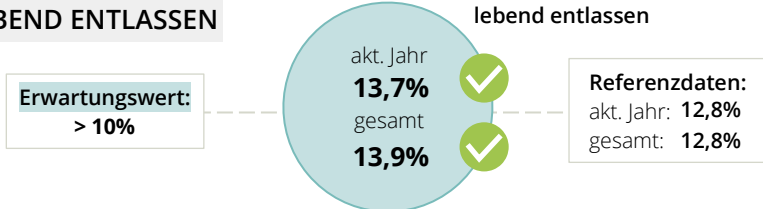
KORONARANGIOGRAPHIE DURCHGEFÜHRT




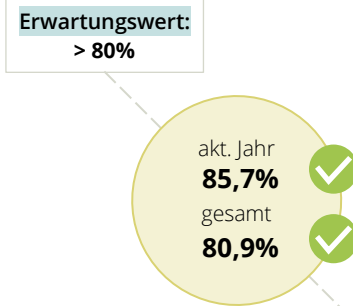
TEMPERATURMANAGEMENT



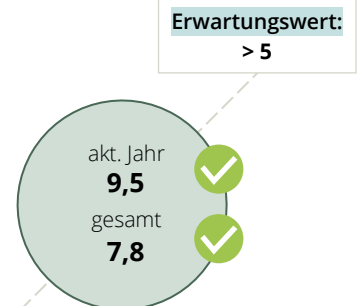
LEBEND ENTLASSEN



davon mit guter Neurologie (CPC 1+2)



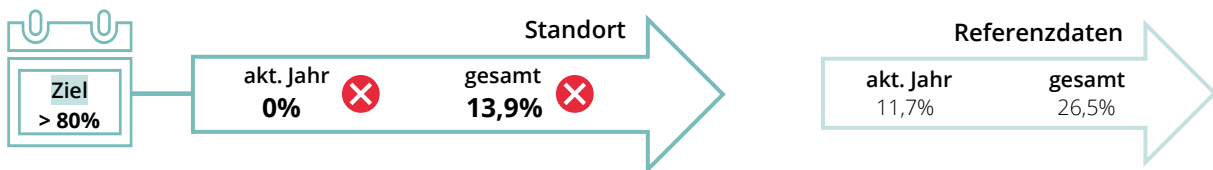
Inzidenz lebend entlassen
[1/100.000 Einwohner und Jahr]



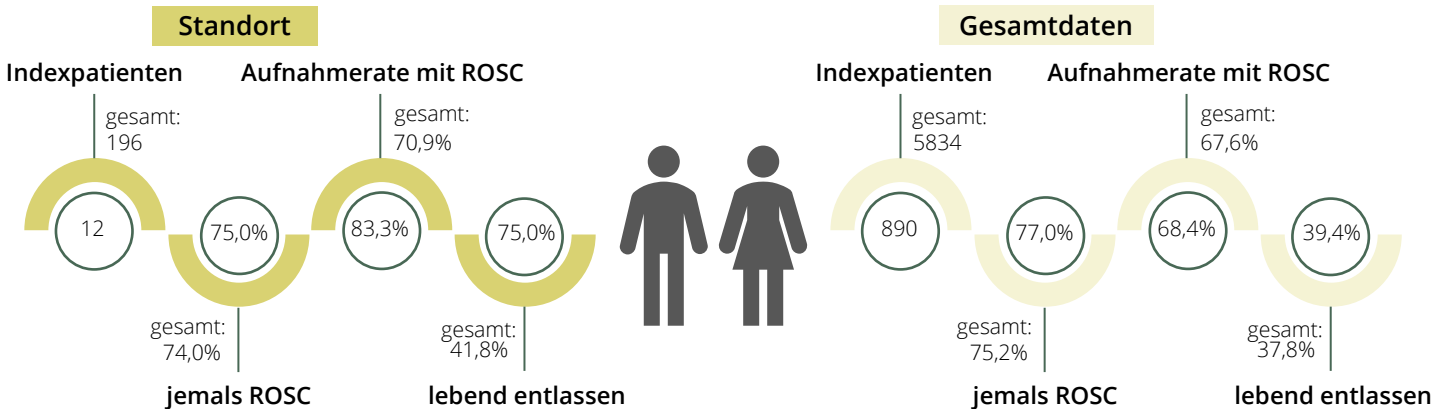
Referenzdaten:
akt. Jahr: **64,6%**
gesamt: **69,0%**

Referenzdaten:
akt. Jahr: **8,5**
gesamt: **5,8**

LANGZEITVERLAUF VORHANDEN
wenn lebend aus Klinik entlassen (Vorjahr)



INDEXPATIENTEN (VF/VT + BEOBACHTETER HKS + KARDIAL)



In den Referenzdaten werden alle Standorte mit einer Inzidenz für Reanimationen >30/100.000 Einwohner und Jahr, RACA berechenbar >60%, ROSC <80% sowie einem Anteil an dokumentierten Weiterversorgungen von mindestens 30% berücksichtigt.

**Deutsche Gesellschaft für Anästhesiologie
und Intensivmedizin (DGAI)**

Roritzstraße 27
90419 Nürnberg

Telefon 0911 – 93 37 80
Telefax 0911 – 39 38 195

www.reanimationsregister.de

Copyright © by Deutsches Reanimationsregister 2019

Jegliche Veröffentlichung oder publizistische Weiterverarbeitung der Daten aus dem Deutschen Reanimationsregister bedarf der vorherigen Anzeige an den wissenschaftlichen Beirat und der schriftlichen Genehmigung. Ein Verweis auf die Herkunft der Daten ist erforderlich.

Es gelten die Publikationsrichtlinien des Deutschen Reanimationsregisters in ihrer aktuellen Form und die Geschäftsordnung.

Von der Anzeigepflicht ausgenommen sind Daten und Ergebnisse des eigenen Standortes.